

DCI EDGE

Pneumatyczne | Niezawodne | Trwałe | Ergonomiczne



100% pneumatycznej niezawodności

Odkryj tajemnice doświadczenia, przenieś się w świat ergonomii, komfortu i prestiżu. **Poznaj DCI EDGE !**

Bezawaryjna praca, ergonomia użytkowania i najwyższa jakość to główne cele, które firma **DCI** stawia sobie za wartości nadrzędne.

Przemysłane rozwiązania poparte ponad 30 letnim doświadczeniem w produkcji unitów stomatologicznych i ich podzespołów stworzyły linię **DCI EDGE SERIES 5**, które projektowane i produkowane są w USA od początku do końca.



DCI EDGE

Konsole lekarza DCI EDGE oferują technologie zwiększające efektywność pracy i porządkują przestrzeń roboczą. Ciesz się elastycznością rozwiązań, korzystaj z nich dzisiaj i bądź gotowy na przyszłość.

Dwa zintegrowane touchpady zapewniają wygodny i ergonomiczny dostęp do sterowania wyposażeniem, eliminując zbędny ruch.

5 lat gwarancji na unit nie podlega żadnym wykluczeniom.
Żywotność siłowników hydraulicznych jest **nieograniczona**,
a czas pracy lampy operacyjnej ULTRALED to **ponad 20 lat!**



Doskonałe rozwiązania techniczne sprawiają, że praca stomatologa staje się wygodna, ergonomiczna i mniej męcząca.



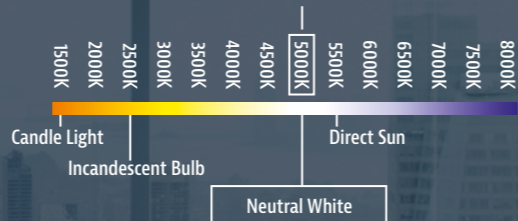
Elastyczność i łatwość doboru konfiguracji unitów do potrzeb użytkownika.
Każdy unit może zostać "Skrojony na miarę"




REFLECTIVE
TECHNOLOGY



Precyzyjny dobór kolorów 5000K



Jednolite oświetlenie



Światło żółte

filtruje promieniowanie UV aby zapobiec przedwczesnej polimeryzacji materiałów światłoutwardzalnych.



3 Poziomy intensywności

17,5K, 26K i 35K lux intensywności światła przy zachowaniu pola roboczego 3" X 6".

Gwarancja sięgająca 20 lat eksploatacji - technologia SUPER LED.
Medyczne światło operacyjne - idealne rozwiązanie do gabinetu.
Wiele opcji montażu.



Opcjonalne bezdotykowe sterowanie gestami - wszystkie funkcje lampy
Światło LED - moc maksymalna 35 000 LUX-ów.



Najlepsza na rynku lampa operacyjna ULTRA LED z bezdotykową obsługą, swobodą ruchów 5D, obrotem o 360 stopni i regulacją natężenia rzuca całkiem nowe światło na pole zabiegowe.



Fotel stomatologiczny Serii 5 zaprojektowano aby zapewnić ergonomiczny dostęp do pola pracy dla zespołu stomatologicznego.

Twoi pacjenci mogą zrelaksować się na wygodnym fotelu, poprawiając wrażenia z wizyty w Twoim gabinecie.



Obrót fotela o 60 stopni, dowolna konfiguracja unitu, teleskopowe ramię asysty, blokada pneumatyczna konsoli, lampy sufitowe, tapicerka ultraleather to tylko kilka z bardzo licznych rozwiązań mających na celu zwiększyć komfort Twojej pracy – przekonaj się sam.



Oparcie ErgoBack



Wąskie oparcie Narrow



Oparcie Narrow z podpórkami




Foteliki lekarza i asysty



Peumatyczne sterowanie | Sprawdzone rozwiązania | Gwarancja do 20 lat

Ultraciche i trwałe siłowniki hydrauliczne napędzające zarówno fotel jak i oparcie to przede wszystkim niespotykana nośność (ponad 200 kg), komfort pracy i największa bezawaryjność wśród konkurencji.

Trwała metalowa konstrukcja



Serwis NEXT DAY | 30 lat doświadczenia | Jakość - Made in USA

Sterowanie pneumatyczne końcówek to rozwiązanie dbające o Twoje bezpieczeństwo, ciągłość pracy i minimalizowanie możliwości usterki praktycznie do zera. Ład i harmonia podzespołów konsoli, brak zaawansowanej i drogiej elektroniki to krok milowy w stronę łatwości i niskiego kosztu serwisowania.



MĄDRA INWESTYCJA

Fotel stomatologiczny serii 5



Ergonomiczne, ultracienkie oparcie
Ciche, hydrauliczne siłowniki
Chirurgiczny zagłówek
Obracany fotel

Konsola lekarza Serii 5




Mocowanie stałe lub LR
Rękawy od góry lub wiszące
Dwa zintegrowane touchpady
Niezawodna pneumatyka

Lampa operacyjna Serii 5



Niezawodna technologia LED
Tryb antypolimeryzacyjny
Ustawianie 3D
Bezdotykowe sterowanie



Wyprofilowany zagłówek

Zagłówek i oparcie dają stabilną, wygodną pozycję dla pacjenta o każdym wzroście.



Dodatkowa oś obrotu

Lepszy dostęp do instrumentów.



Cienkie wąskie oparcie

Cienkie i wąskie oparcie zapewnia wygodny dostęp do pola operacyjnego.



Blok spłuwaczki

Szybki demontaż dla łatwego utrzymania higieny.



Odchylany podłokietnik

Ruchomy podłokietnik ułatwia zajęcie miejsce przy unie i podnosi wygodę pacjenta.



Panel asysty

Łatwo dostępny na długim ramieniu, zawiera panel sterowania fotelem.

Gwarancja reakcji serwisowej NEXT DAY DCI EDGE™

to amerykańskie standardy obsługi technicznej urządzeń DCI EDGE. Teraz nie musisz się martwić przestojem w pracy – gwarantowany czas usunięcia usterki to 24 godziny mimo, że prawdopodobieństwo jakiegokolwiek usterki jest takie jak wodowania samolotu.

Rozbudowany stok części zamiennych, 14 inżynierów serwisu codziennie przemierzających całą Polskę dba o to, by każdy sprzęt pracował bezawaryjnie przez cały okres użytkowania – nie tylko w okresie gwarancji.

Wszystko to sprawia, że unity DCI EDGE to gwarancja sukcesu i maksymalna satysfakcja.

DCI EDGE
www.dciedge.com

wyłączny dystrybutor w Polsce:

Dental Holding Sp. z o.o.

ul. Grzybowska 80/82

00-844 Warszawa · tel.: +48 22 313 08 80 ·

fax 22 313 08 90 · kom. +48 507 000 480 · 507 000 450

dh@dentalholding.com www.dentalholding.com